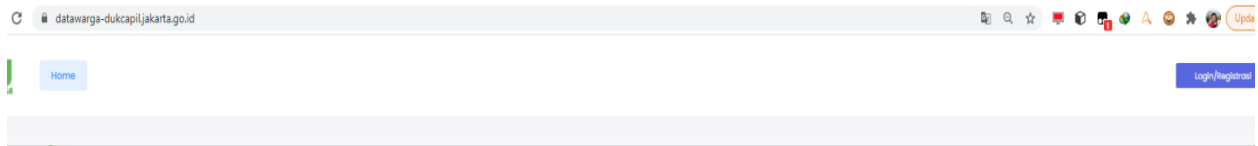


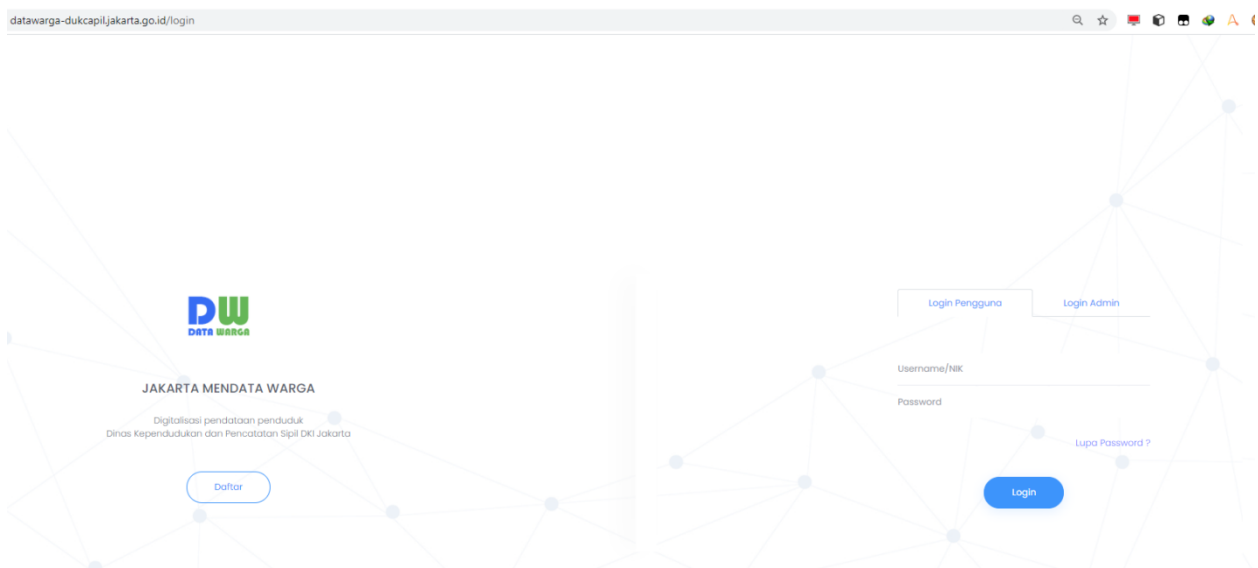
PERMOHONAN BANSOS YATIM KARENA COVID-19 MELALUI APLIKASI DATA WARGA

I. Registrasi Pemohon

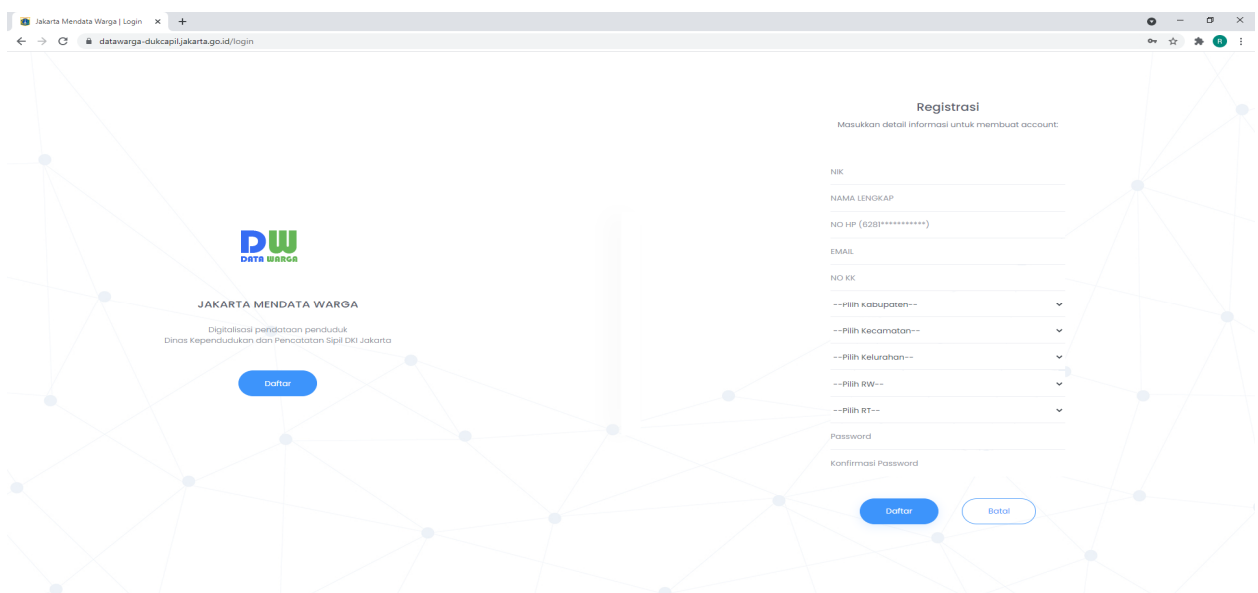
1. Ketik Alamat ini Browser anda
https://datawarga-dukcapi.jakarta.go.id/ (chrome/Mozilla)
Klik Tombol Login/Registrasi



2. Klik Tombol Daftar



3. Pilih Pendataan – Pendataan Vaksin



- Masukkan Identitas diri pengguna
- Masukkan No HP
- Pilih Wilayah Alamat s.d RT
- Buat Password untuk masuk ke aplikasi (Min 6 Digit)
- Akan dikirim SMS/Whatsapp verifikasi no HP dari DukcapilDKI untuk memverifikasi NOHP

4. Pilih Menu Permohonan Warga – Permohonan Bansos Yatim Covid-19

- Data Pemohon NIK, Nama, Alamat akan muncul otomatis sesuai login user yang teregistrasi
- Pilih status hubungan keluarga dan input keterangan hubungan keluarga pemohon dengan anak yatim karena covid-19
- Pilih kondisi yatim/piatu/yatim piatu anak yang ditinggal orang tua karena covid-19
- Input No HP pemohon yang dapat dihubungi

Form Permohonan Bar

Data Pemohon:

NIK **: [REDACTED] Nama **: [REDACTED]

Status Hub. Keluarga **: ---Pilih--- Keterangan Hubungan: KETERANGAN HUBUNGAN Status Yatim Piatu **: Yatim

No Hp: [REDACTED] Email: [REDACTED]

Alamat Pemohon:

Alamat **: ALAMAT DOMISILI

Provinsi **: DKI JAKARTA x v Kabupaten **: JAKARTA PUSAT x v Kecamatan **: MENTENG x v

Kelurahan **: PEGANGSAAN x v No RW **: [REDACTED] x v No RT **: [REDACTED] x v

KTP Domisili:
 Ya

Hapus tanda centang jika Alamat Domisili dan Alamat KTP berbeda.

- Input NIK Orang Tua (Ayah/Ibu) meninggal karena Covid19, nama dan data anak akan otomatis muncul
- Atau Input Data Anak-anak yatim yang orang tua nya meninggal satu per satu (Klik tombol +add untuk menambah anak yang akan di input)
- Input Data SAKSI (2 Orang) Nama dan No HP
- Input Nama Ketua RT dan Ketua RW
- Unggah Dokumen Bukti Kematian (Surat Keterangan Kematian RS/Dokter)
- Klik Tombol Simpan

Data Orang Tua Anak Meninggal Karena Covid-19:

NIK Ayah/Ibu meninggal karena Covid-19: [REDACTED] Nama Ayah/Ibu meninggal karena Covid-19: [REDACTED]

NIK AYAH/IBU MENINGGAL KARENA COVID-19 [REDACTED] NAMA AYAH/IBU MENINGGAL KARENA COVID-19 [REDACTED]

Data Anak **:
CARI NIK... [REDACTED] NAMA [REDACTED]

+ Add

Data Saksi:

Nama (Saksi Pertama) **: NAMA (SAKSI PERTAMA) No Hp (Saksi Pertama): NO HP (SAKSI PERTAMA) Keterangan (Saksi Pertama): KETERANGAN (SAKSI PERTAMA)

Nama (Saksi Kedua) **: NAMA (SAKSI KEDUA) No Hp (Saksi Kedua): NO HP (SAKSI KEDUA) Keterangan (Saksi Kedua): KETERANGAN (SAKSI KEDUA)

Nama Ketua RT **: NAMA KETUA RT Nama Ketua RW **: NAMA KETUA RW

Lampiran:
Dokumen Bukti Kematian **: [Choose File] No file chosen
(tipe file .jpg/.png/.pdf, ukuran max 5Mb)

Simpan

5. Cetak SPTJM

Download file SPTJM, Dicitak dan di tandatangi

Detail Permohonan Bansos Yatim Piatu Korban Covid-19

[Edit Data](#) [Cetak SPTJM](#) [Kirim Permohonan](#)

Data Pemohon:

Status:	No Tiket:	
Permohonan (Status Dikirim)	YP-121092000016	
NIK:	Nama:	
3276020707860007	RADITYA WIRAWAN	
Status Hub. Keluarga:	Keterangan Hubungan:	Status Anak:
LAINNYA	PAMAN	Yatim
No HP:	Email:	
081234567890	COBA@JAKARTA.GO.ID	

SURAT PERNYATAAN TANGGUNG JAWAB MUTLAK

Yang bertanda tangan di bawah ini

Nama : R
NIK : 32
Alamat : Jalan A
 RT
 Kelurahan Pegangsaan
 Kecamatan Menteng
 Kabupaten/Kota Jakarta Pusat
Hubungan Keluarga : Lainnya

Menyatakan dengan sesungguhnya bahwa Saya sebagai Orangtua / Wali dari Yatim yang Orangtuanya meninggal korban Covid – 19 dan memerlukan bantuan sosial untuk mencukupi kebutuhan dasar hidup anak tersebut sebagai berikut:

No	NIK	Nama
1	32	Cy

Demikian Surat Pertanggungjawaban Mutlak ini saya buat dengan sesungguhnya dan dalam keadaan sehat wal afiat..

Jakarta, September 2021

R W

Saksi dari Pihak Keluarga

Saksi dari Pihak Keluarga

No Hp: 08
Keterangan: -

Si i
No Hp: 08
Keterangan: -

- Kirim Permohonan.
Upload SPTJM yang sudah di tandatangani. Klik Tombol Kirim Dokumen.



7. Monitoring Status Permohonan. Monitoring Status Diterima/Ditolak.

The screenshot shows the 'Permohonan Bansos Yatim Piatu Covid-19' web application. At the top, there is a navigation bar with the 'DU' logo and 'Permohonan Warga' menu. Below the navigation bar, there is a search bar for 'Wilayah: Kelurahan PEGANGSAAN / RW'. The main content area features a heading 'Permohonan Bansos Yatim Piatu Covid-19' and a '+ Tambah Permohonan' button. A light blue box contains instructions: 'Sebelum mengirim permohonan pastikan bahwa melengkapi dokumen SPTJM (Surat Pernyataan Tanggung Jawab Mutlak) dan Dokumen Kematian, Buat dokumen permohonan kemudian cetak dokumen SPTJM, dan Permohonan harus dikirim menyertakan lampiran SPTJM setelah dilanda tangani Dua Orang Saksi dan Pejabat Lingkungan Setempat RT dan RW.' Below this, there are input fields for 'NO TIKET', 'NAMA (SAKSI PERTAMA)', 'NAMA AYAH', 'NAMA IBU', 'PILIH BENTANG AWAL', and 'PILIH BENTANG AKHIR'. A table lists applications with columns: No, No Tiket, Nama (Saksi Pertama), Nama Ayah, Nama Ibu, Tanggal Permohonan, Status, and Actions. The first row shows 'SAKSI SATU' with a status of 'Diterima' and a 'Detail' button. A footer at the bottom reads '© 2020 Dinas Kependudukan dan Pencatatan Sipil DKI Jakarta'.

Jika permohonan disetujui dapat klik Action-detail.

The screenshot shows the 'Detail Permohonan Bansos Yatim Piatu Korban Covid-19' web application. The page displays application details for 'SAKSI SATU'. The 'Data Permohonan' section shows: Status: Diterima, No Tiket: YP-, NIK: 3, and Nama: R. At the top right, there are two buttons: 'Cetak SPTJM' and 'Cetak Tiket', with the latter highlighted by a red box. The footer at the bottom reads '© 2020 Dinas Kependudukan dan Pencatatan Sipil DKI Jakarta'.

Tanda Terima Pendaftaran Permohonan Bansos Yatim Covid 19

Data Bansos Yatim Piatu Korban Covid-19

NIK : 3
 Nama : R
 Alamat : Jalan A
 RT
 Kelurahan Pegangsaan
 Kecamatan Menteng
 Kabupaten/Kota Jakarta Pusat



Hubungan Keluarga : Lainnya
 Tanggal Pengajuan : September 2021

Data Anak:

No	NIK	Nama
1	3	